Taucheranzug Geruch entfernen — Neoprenanzug waschen und reinigen

Hausmittel-Faktencheck, enzymatische Methode & Schritt-für-Schritt-Anleitung pro Anwendung — vom Tauchanzug bis zum Triathlon-Wetsuit

VON DIETER SCHMIDT · INHABER PHOENIX ENZYMREINIGER · 11 MIN LESEZEIT



Du willst **Taucheranzug Geruch entfernen** — an der Ursache, ohne dass der muffige Ammoniak-Geruch nach dem nächsten Tauchgang wieder hochkommt? Dann brauchst du keine Heißwasser-Mythen und keine Waschmaschine, sondern enzymatische Spaltung bei max. 30°C. Denn Enzyme und Tenside lösen die Eiweiß-Reste und Fettsäure-Verbindungen, die sich nach jeder Session tief im Polychloropren-Kautschuk festsetzen. Egal ob du **Neoprenanzug waschen und reinigen** für Tauchen, Surfen, Triathlon oder Kanu willst — das Prinzip bleibt gleich.

Diesen Ratgeber liest du am besten zuerst — damit du beim Versuch **Taucheranzug Geruch entfernen** zu wollen nicht den klassischen Fehler machst und mit Heißwäsche oder Chlorreiniger experimentierst. Beides zerstört dein Material innerhalb einer Session. In dieser Anleitung erfährst du, warum Neopren-Geruch chemisch so hartnäckig ist, welche Hausmittel funktionieren (und welche definitiv nicht), wie du **Neoprenanzug waschen und reinigen** für 12 Anwendungen sauber durchziehst, und welche Routine deinen 700-Euro-Anzug am Leben hält.

PHOENIX Enzymreiniger® · phoenix-enzymreiniger.

📋 Inhaltsverzeichnis

1. Taucheranzug Geruch entfernen — warum es so hartnäckig ist
2. Hausmittel-Faktencheck: was funktioniert, was zerstört
3. Warum Enzyme Neopren retten — Lehrbuch-kurz erklärt
4. Neoprenanzug waschen und reinigen — pro Anwendung
5. Anzug aus der Lagerung: Stockflecken & Modergeruch
6. Prävention: Routine die deinen Anzug am Leben hält
7. Anwendungsstrecke: in 4 Schritten zur Wannen-Methode
8. Passendes Zubehör für maximale Wirkung
9. Für Tauchschulen, DLRG & Vereins-Hygiene
10. Granulat statt flüssig — der entscheidende Unterschied
11. 🎯 Suchspiel: Wie viele Katzen findest du?
12. Häufige Fragen

Taucheranzug Geruch entfernen: warum es chemisch so hartnäckig ist

Neopren ist ein geschlossenzelliger Schaumstoff aus Polychloropren-Kautschuk. Die Zellstruktur macht den Anzug warm und elastisch — aber gleichzeitig fängt sie organische Verbindungen ein wie ein Schwamm. Vier Stoffgruppen bauen sich bei jeder Session auf, die normales Wasser nicht entfernen kann.

Erstens Urin: Beim Tauchen pinkelt ehrlich gesagt fast jeder mindestens einmal in den Anzug. Harnstoff und Harnsäure dringen tief in die offenporige Innenseite ein und bilden beim Trocknen Kristalle. Die sind wasserunlöslich — ein Süßwasser-Spülgang löst sie nicht.

Zweitens Schweiß und Salzwasser: Eiweiße, Aminosäuren und Salze setzen sich in den Mikroporen ab. Salz kristallisiert beim Trocknen und macht das Material spröde, der organische Anteil bleibt zurück und wird zum Bakterien-Futter.

Drittens Buttersäure und Mikroben: Bakterien zersetzen Schweiß und Urin zu Buttersäure und kurzkettigen Fettsäuren. Diese Verbindungen sind der typisch ranzige, käsige Neopren-Geruch — und sie wachsen exponentiell, je länger Eiweiß-Reste im Material sitzen.

Viertens Stockflecken nach Lagerung: Ein feucht eingelagerter Anzug entwickelt schwarze oder rötliche Punkte — Pilzkulturen auf der Materialoberfläche. Die Verfärbungen selbst sind kosmetisch, der modrige Geruch sitzt aber tief im Schaumstoff.

PHOENIX Enzymreiniger® · phoenix-enzymreiniger.



Das Kernproblem: Harnstoff, Eiweiß, Buttersäure und Pilzrückstände sind **nicht wasserlöslich**. Ein simpler Süßwasser-Spülgang nach dem Tauchen entfernt das Salz, aber alle vier Stoffgruppen bleiben im Material. Nach jeder Session wird die Geruchsbelastung größer — bis der Anzug zur Geruchsfalle wird und du dich morgens beim Anziehen schon ekelst.

Hausmittel-Faktencheck: was wirklich beim Neoprenanzug waschen und reinigen hilft

Wenn dein Neopren-Anzug dauerhaft stinkt, hast du wahrscheinlich schon einiges probiert. Hier der ehrliche Faktencheck — vier Hausmittel die regelmäßig empfohlen werden, und warum drei davon dein Material schneller zerstören als der Geruch selbst.



❌ Heißwäsche über 30°C — zerstört die Verklebung

Klingt logisch: heißes Wasser löst Schmutz, also auch Neopren-Geruch. Falsch. Polychloropren-Kautschuk verträgt keine Temperaturen über 30°C — die Klebstoffe zwischen den Neopren-Schichten weichen auf, Nähte gehen auseinander, das Material verliert seine Form. Ein einziger Waschgang bei 40°C kann einen 700-Euro-Anzug ruinieren. Die organischen Geruchsstoffe sitzen sowieso unlöslich im Material — Hitze hilft hier nicht, sie zerstört nur.

❌ Waschmaschine — Trommelreibung killt die Beschichtung

Auch im Kaltwaschgang ist die Maschine ein Materialkiller. Die Trommelreibung schmirgelt die wasserabweisende Beschichtung weg, beim Schleudern reißen die Nähte. Selbst ein „Schonwaschgang" ist für Neopren zu aggressiv — und das Waschmittel hinterlässt Tenside, die Hautreizungen verursachen wenn du das nächste Mal in den Anzug schlüpfst. Egal welcher Reiniger drin ist: die Waschmaschine ist für Neopren grundsätzlich tabu.

❌ Chlor- und Bleichmittel — irreparabler Materialschaden

Chlor zerstört den Gummi-Kautschuk auf molekularer Ebene. Der Anzug wird hart, brüchig und reißt beim nächsten Anziehen. Bleichmittel ist genauso aggressiv und zusätzlich noch eine Kontaminationsquelle für Hautreizungen. Wer schon einmal einen Neopren-Anzug nach Chlor-Behandlung gesehen hat: hellbraune Verfärbungen, klebrige Oberfläche, kein Halt mehr. Irreversibel.

❌ Essig, Natron, Backpulver — wirken oberflächlich

Die Klassiker aus der Hausmittel-Ecke. Essig neutralisiert kurzfristig Ammoniak-Geruch, kann aber Harnsäure-Kristalle nicht aufspalten — der Geruch kommt nach 2–3 Sessions zurück. Natron und Backpulver binden Feuchtigkeit, lassen die organischen Verbindungen aber unberührt. Außerdem reagieren Säuren und Basen mit Neopren-Beschichtungen und können Flecken hinterlassen. Brauchbar als Notlösung bei akut frischem Geruch, völlig unzureichend als Reinigungsstrategie.

✅ Enzymreiniger — die einzige biochemische Lösung

Enzyme sind Katalysatoren, die organische Verbindungen auf molekularer Ebene spalten. Proteasen zerlegen Eiweiß und Harnstoff, Amylasen spalten Kohlenhydrate, Tenside lösen Fette und Buttersäure. Phoenix Enzymreiniger arbeitet bei 20–30°C mit voller Aktivität — keine Hitze nötig, das Material bleibt unangetastet. Die Enzyme greifen nur organische Verbindungen an, nicht den synthetischen Polychloropren-Kautschuk.

> **Fazit Hausmittel:** Drei der vier Klassiker zerstören Neopren schneller als sie helfen. Essig ist eine Notlösung, mehr nicht. Wer wirklich Taucheranzug Geruch entfernen will, braucht enzymatische Spaltung — und zwar streng bei max. 30°C.

PHOENIX Enzymreiniger® · phoenix-enzymreiniger.

Warum Enzyme Neopren retten — Lehrbuch-kurz erklärt

Enzyme sind hochspezialisierte Proteine, die wie biochemische Scheren arbeiten. Jedes Enzym hat genau eine Aufgabe — es spaltet ein bestimmtes Molekül an einer bestimmten Stelle. In Phoenix Enzymreiniger arbeiten Enzyme und Tenside parallel, abgestimmt auf die organischen Geruchsquellen die im Neopren stecken.

Proteasen zerlegen Eiweißstrukturen und Harnstoff in einfache Aminosäuren. Das ist der wichtigste Schritt bei Tauch- und Triathlon-Anzügen — denn ohne intakte Eiweiß-Reste verlieren die Bakterien ihr Futter und können keine Buttersäure mehr produzieren. **Amylasen** spalten Kohlenhydrate aus organischen Meerwasser-Rückständen. **Tenside** lösen Fette und kurzkettige Fettsäuren — also genau die Buttersäure-Verbindungen die für den ranzigen Geruch verantwortlich sind.

Der entscheidende Punkt für Neopren: Enzyme arbeiten **bei 20–30°C mit voller Aktivität**. Du brauchst keine Hitze, keine aggressiven Lösungsmittel, kein Chlor. Lauwarmes Wasser, frisch angemischtes Granulat, 15–30 Minuten Einwirkzeit — fertig. Die Enzyme greifen ausschließlich organische Verbindungen an. Polychloropren-Kautschuk, Verklebung und Beschichtung bleiben komplett unangetastet.

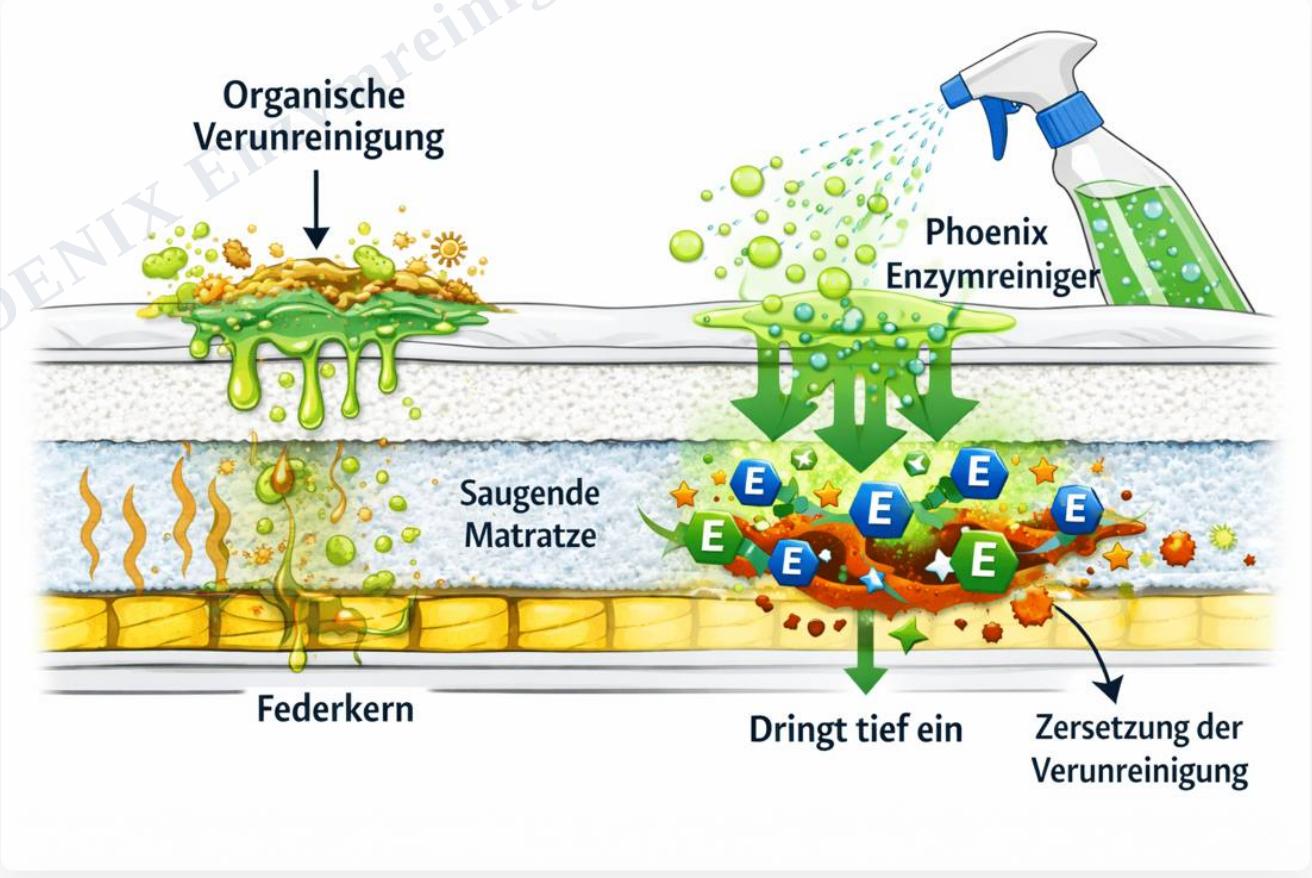

PHOENIX Enzymreiniger® · phoenix-enzymreiniger.

Dosierung im Überblick

- **Voll-Anzug (Tauchen/Surfen):** 100–200 g Granulat auf 5–10 L lauwarmes Wasser
- **Triathlon-Wetsuit / Trockenanzug:** 80–120 g auf 4–6 L
- **Boots, Handschuhe, Hauben:** 20–40 g auf 1–2 L
- **Spot-Treatment mit Drucksprüher:** 20 g auf 1 L
- **B2B-Sammelreinigung Tauchbasis:** 600–1000 g auf 30–50 L (5 Anzüge gleichzeitig)

Wassertemperatur strikt unter 30°C — lieber lauwarm 20–25°C. Phoenix entfaltet bei niedriger Temperatur volle Enzymaktivität.

Neoprenanzug waschen und reinigen — pro Anwendung

Nicht jeder Anzug hat das gleiche Problem. Hier die spezifische Vorgehensweise um den Taucheranzug Geruch entfernen zu können — geordnet nach Geruchsschwerpunkt und Material. Bei allen gilt: max. 30°C, Wannen-Methode statt Waschmaschine, Bügel-Trocknung im Schatten.

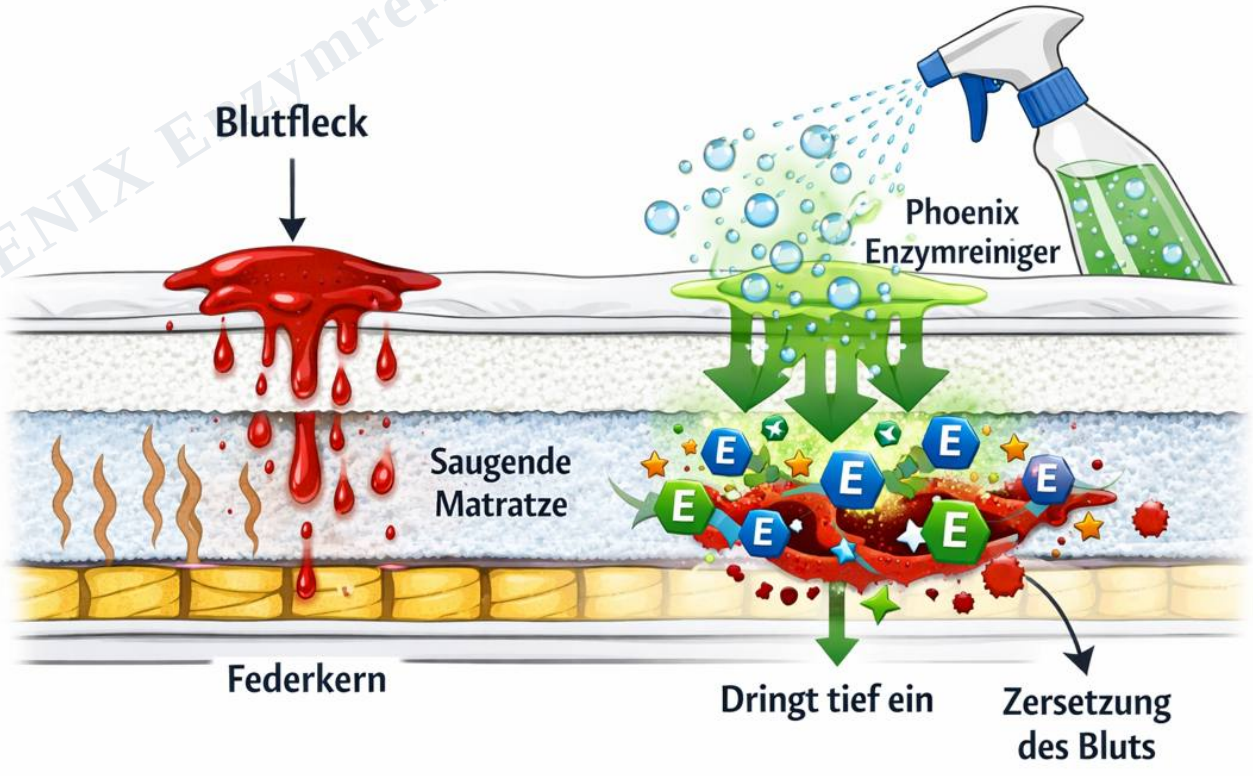

PHOENIX Enzymreiniger® · phoenix-enzymreiniger.

🤿 Tauchanzug (Voll-Anzug, 5–7mm)

Der Klassiker — Taucheranzug Geruch entfernen nach mehreren Tauchgängen. Urin und Schweiß bauen sich auf, der Anzug riecht innen ammoniakalisch, außen ranzig. 100–200 g Granulat in 5–10 L lauwarmes Wasser anmischen, Anzug auf links wenden und vollständig eintauchen — Innenseite muss komplett benetzt sein. 20–30 Min einwirken, alle 5 Min einmal durchkneten. Mit klarem Wasser ausspülen bis kein Schaum mehr austritt, dann auf breitem Neopren-Bügel im Schatten trocknen.

🏄 Surfanzug (3/2mm bis 5/4mm)

Andere Belastung: Salzwasser, Sand, Sonnenmilch, Schweiß. Erst grob mit klarem Wasser abspülen — Sand entfernen, sonst kratzt er beim Kneten. Dann 80–120 g Granulat in 5–7 L Phoenix-Lösung, Anzug 15–20 Min baden, einmal durchwenden. Beim Surfanzug auch die Reißverschluss-Region und die Halsdichtung mitspülen, dort sammelt sich der Schmutz besonders. Ausspülen, Bügel-Trocknung. Routine nach jeder Session verhindert Geruchsaufbau.

🏊 Triathlon-Wetsuit (sleeveless oder fullsuit)

Triathlon-Anzüge sind dünner und empfindlicher als Tauchanzüge — die SCS-Beschichtung ist heikel. 80–100 g Granulat auf 4–6 L lauwarmes Wasser. Anzug nicht durchkneten, sondern nur sanft eindrücken und 15 Minuten baden lassen. Sehr vorsichtig ausspülen, mit Handtuch zwischen Vorder- und Rückseite abtupfen statt rubbeln. Auf breitem Bügel hängen, niemals zusammenfalten. Triathlon-Anzüge halten 50–100 Sessions wenn sie richtig gepflegt werden — Phoenix nach jeder Wettkampf-Saison ist Pflicht.

🥾 Neopren-Boots (Tauch- und Surf-Boots)

Boots sind die größten Geruchstreiber im Wassersport — klein, geschlossen, dauerhaft feucht. Perfekte Bakterien-Bedingungen. 20–40 g Granulat in einen Eimer mit 1–2 L lauwarmer Lösung, Boots komplett untertauchen und mit den Händen durchkneten. 20–30 Min einwirken lassen, gerne länger bei strengem Geruch. Ausspülen, dann Zeitungspapier reinstecken — das beschleunigt die Trocknung und verhindert dass die Boots in Form gehen.

🧤 Tauchhandschuhe (3mm bis 7mm)

Handschuhe stinken am schnellsten — Hände schwitzen viel, der Luftaustausch ist null. Gleiche Methode wie Boots: 20 g Granulat in 1 L Lösung pro Handschuh-Paar, 20 Min baden, durchkneten, ausspülen. Wichtig beim Trocknen: Handschuhe umstülpen oder mit

PHOENIX Enzymreiniger® · phoenix-enzymreiniger.

Holzklammer offen halten. Sonst trocknet nur die Außenseite und innen bleibt die Bakterienkultur erhalten.

🧢 Neopren-Hauben & Kopfhauben

Hauben sind genauso problematisch wie Handschuhe, plus Haarpflege-Rückstände und Ohrenschmalz. 20 g Granulat in 1 L Lösung, 15–20 Min baden, gut durchspülen — die Innenflächen sind kritisch. Mit Handtuch abtupfen, dann auf einen Kopfhaube-Halter (oder eine umgedrehte Schale) zum Trocknen. Niemals zusammengeknüllt in den Rucksack stopfen — feuchte Hauben in der Tasche sind die schnellste Methode für Stockflecken.

🎽 Trockenanzug-Innenfutter (Kanu, Kajak, Eistauchen)

Trockenanzüge selbst sind aus Latex oder Trilaminat, das Innenfutter aber meist aus Neopren-Fleece. Hier sammelt sich Schweiß ohne dass das Salzwasser ihn rausspült — also entwickelt sich der ranzige Geruch sogar schneller als bei nassen Tauchanzügen. Innenfutter rausnehmen wenn möglich, separat in der Wanne mit 60–100 g Granulat auf 4 L Wasser baden, 20 Min, ausspülen, gut durchtrocknen. Bei eingenähtem Futter den ganzen Anzug auf links wenden und nur die Innenseite mit Drucksprüher behandeln.

🛶 Spritzschürze (Kajak)

Spritzschürzen aus Neopren werden oft vergessen — bis sie nach Algenwasser und Schweiß stinken. 40–60 g Granulat in 2–3 L lauwarmer Lösung, Schürze komplett untertauchen, 20 Min baden. Besonders die Tunnel-Region (wo der Paddler reinrutscht) durchkneten — dort sitzt der Schweißfilm. Trocknen flach ausgebreitet, nicht gefaltet.

🏊 Tauchbasis-Sammelreinigung (5+ Anzüge gleichzeitig)

Für Tauchbasen, Surfschulen und Leihausrüster: ein großer Mörtelkübel oder eine Zinkwanne mit 30–50 L lauwarmer Phoenix-Lösung (600–1000 g Granulat). Bis zu 5 Voll-Anzüge gleichzeitig reinlegen, mit einem Holzstab durchbewegen, 30 Min einwirken lassen. Phoenix ist nicht kennzeichnungspflichtig nach EG — geeignet für gewerbliche Hygiene-Routinen mit hohem Anspruch. Sauberer und günstiger als jeder Industrie-Dienstleister, der den Anzug zwei Tage außer Betrieb nimmt.

🤝 Verleih-Hygiene (Surfschule, DLRG, Wasserwacht)

Leihanzüge werden täglich von wechselnden Personen getragen — der Hygieneanspruch ist höher als bei Privatanzügen. Phoenix-Routine: zwischen jedem Nutzer kurzer Drucksprüher-

PHOENIX Enzymreiniger® · phoenix-enzymreiniger.

Spot mit 20 g pro 1 L, einmal pro Woche komplette Wannen-Sammelreinigung. Für Wasserwacht und DLRG wichtig: Phoenix: niedrigste Wassergefährdungsklasse, Tenside zu mindestens 90% biologisch abbaubar, Abwasser geht in normale Kanalisation.

🛶 Kanu- und Kajak-Westen (Neopren-Schwimmwesten)

Schwimmwesten aus Neopren sind tagsüber durchschwitzt, nachts vergessen im Boot. Innerhalb einer Saison schimmelt das Schaumstoff-Innenleben durch. 40–60 g Granulat in 2–3 L lauwarmer Lösung, Weste komplett baden, 25 Min einwirken. Ausspülen, an der Luft im Schatten trocknen — niemals im prallen Sonnenlicht, sonst leidet die UV-Beschichtung.

🍄 Anzug mit Stockflecken nach Lagerung

Schwarze oder rötliche Punkte nach feuchter Winterlagerung = Pilzkulturen. Befallene Stellen erst direkt einsprühen mit konzentrierter Lösung (40 g auf 1 L), 30–60 Min einwirken lassen. Bei starkem Befall den ganzen Anzug in die Wanne und über Nacht baden (8–12 h, Wannen-Methode). Die Verfärbungen können sichtbar bleiben — kein Bleichmittel. Die Pilzkultur und der modrige Geruch sind aber beseitigt. Bei sehr alten Flecken nach 24 h wiederholen.

Anzug aus der Lagerung: Stockflecken & Modergeruch nach dem Winter

Klassisches Szenario: du holst deinen Tauchanzug nach 6 Monaten Winterpause aus dem Schrank — und er stinkt nach Moder, zeigt schwarze Punkte auf der Innenseite, fühlt sich feucht-klamm an. Das ist kein Defekt, das ist eine Pilzkultur. Schimmelpilze und Bakterien haben sich während der Lagerung von den Schweiß-Resten ernährt und MVOC (mikrobielle flüchtige organische Verbindungen) produziert — der typische Modergeruch.

PHOENIX Enzymreiniger® · phoenix-enzymreiniger.



Die 4-Schritt-Diagnose nach der Winterlagerung

Schritt 1 — Sichtprüfung: Anzug auf links wenden und im Tageslicht ansehen. Schwarze, graue oder rötliche Punkte sind Pilzkulturen. Gelbe Verfärbungen können Urin-Kristalle sein. Weiße Salzkristalle sind harmlos.

Schritt 2 — Geruchstest: Modrig-erdig = Pilz. Ranzig-käsig = Buttersäure. Ammoniakalisch = Urin-Rückstände. Egal welche Variante: alle drei sind Phoenix-Aufgaben.

Schritt 3 — Materialprüfung: Versuche den Anzug an einer dicken Stelle leicht zu falten. Bricht das Material oder gibt es Knickbrüche? Dann ist die Verklebung schon beschädigt — Phoenix kann das nicht reparieren, hier ist Reparaturkleber gefragt. Wenn das Material noch elastisch ist: Vollreinigung möglich.

Schritt 4 — Wannenbad über Nacht: 150–200 g Granulat auf 8–10 L lauwarmes Wasser, Anzug komplett eintauchen, 8–12 Stunden baden lassen. Am nächsten Morgen ausspülen, mit Bügel aufhängen, 24–48 h trocknen lassen.

> **Wichtig:** Bei starkem Pilzbefall nach 24 h Wiederholung machen. Manche Pilzsporen sitzen sehr tief in der offenporigen Innenseite und brauchen zwei Behandlungen. Wenn der Anzug nach zwei Wannenbädern immer noch modrig riecht: die Verklebung ist im Inneren bereits angegriffen, Anzug ist mit großer Wahrscheinlichkeit nicht mehr zu retten.

Prävention: Taucheranzug Geruch entfernen ist gut — gar nicht erst entstehen lassen ist besser

Ein gepflegter Neopren-Anzug hält 5–10 Jahre, ein vernachlässigter geht nach 1–2 Saisons in die Tonne. Der Unterschied liegt nicht im Reiniger, sondern in der Routine. Vier Gewohnheiten reichen aus, damit dein Anzug frisch bleibt.

🚿 Nach jeder Session abspülen

Klares lauwarmes Wasser direkt nach dem Tauchgang oder Surf-Trip. Innen und außen abspülen — Salz, Sand und groben Schmutz entfernen bevor sie sich festsetzen. Dauert 2 Minuten, verhindert 90% der Geruchsentwicklung. Wenn du nur eine einzige Gewohnheit übernimmst, dann diese.

⚗️ Alle 5–10 Sessions Phoenix-Bad

Wannen-Methode als regelmäßige Pflegeroutine — verhindert dass Eiweiß-Reste und Buttersäure sich aufbauen. Ein 200-g-Granulat-Bag reicht für 2–3 komplette Voll-Anzug-Bäder. Bei aktiven Tauchern oder Surfschulen alle 4 Wochen, bei Hobby-Sportlern einmal pro Saison.

🧺 Auf Bügel im Schatten trocknen

Niemals auf einem dünnen Drahtbügel — Neopren bekommt Druckstellen. Spezieller Neopren-Bügel mit breiten Schultern (15+ cm) oder ein dickes Brett. Kein direktes Sonnenlicht — UV-Strahlung greift die Verklebung an und macht das Material spröde. Trocknen dauert 12–24 h, lieber zu lang als zu kurz.

PHOENIX Enzymreiniger® · phoenix-enzymreiniger.



📦 Vollständig trocken einlagern

Feucht eingelagerter Anzug = Stockflecken garantiert. Vor dem Wegpacken sicherstellen dass auch die Innenseite trocken ist — gegebenenfalls 48 h länger trocknen lassen. Saisonlagerung idealerweise hängend in einem trockenen Raum, nicht zusammengefaltet in einer Plastiktüte. Wenn du den Anzug für mehrere Monate nicht trägst, einmal monatlich kurz lüften.

🌬️ Belüftung im Auto und in der Tasche

Der häufigste Geruchsbeschleuniger: nasser Anzug in einer Plastiktüte, dann 2 Stunden im Kofferraum nach Hause. Nach 2 Stunden bei 25°C Autotemperatur ist die Bakterien-Vermehrung schon im roten Bereich. Lösung: Mesh-Bag oder offener Eimer für die Heimfahrt, Fenster auf. Daheim sofort aufhängen, niemals erst nach dem Essen damit anfangen.

Anwendungsstrecke: Taucheranzug Geruch entfernen in 4 Schritten

Taucheranzug Geruch entfernen mit der Wannen-Methode kompakt — von der Vorbereitung bis zum trockenen Anzug. Diese 4 Schritte funktionieren bei allen Neopren-Anwendungen, du musst nur die Dosierung anpassen (siehe Sektion „Dosierung im Überblick" weiter oben).

PHOENIX Enzymreiniger® · phoenix-enzymreiniger.

Schritt 1 — Anmischen

Wanne, Mörtelkübel oder Eimer mit lauwarmem Wasser (max. 30°C, lieber 20–25°C) füllen. Phoenix Granulat dazugeben — 20 g pro 1 L als Standard. Gut umrühren bis das Granulat vollständig aufgelöst ist. Kurz warten (2 Min), dann erst den Anzug rein. Frisch angemischt hat die Lösung volle Enzymkraft.

Schritt 2 — Baden

Anzug auf links wenden — die Innenseite ist immer das Hauptproblem, dort sitzen Schweiß und Urin. Komplett eintauchen, mit den Händen durchdrücken um Luftblasen rauszubekommen. Alles muss benetzt sein: Reißverschluss-Region, Halsdichtung, Innenfutter, Bündchen. Bei Zubehör wie Boots oder Handschuhen einmal kräftig durchkneten.

Schritt 3 — Einwirken

15–30 Minuten einwirken lassen. Alle 5 Minuten einmal durchwenden damit die Lösung neu in Kontakt mit der Faser kommt. Bei hartnäckigen Gerüchen oder älteren Anzügen kannst du die Einwirkzeit verlängern — bis zu 12 Stunden über Nacht. Wassertemperatur bleibt strikt unter 30°C, lauwarm reicht voll aus.

Schritt 4 — Ausspülen & Trocknen

Anzug aus der Wanne nehmen, mit klarem lauwarmem Wasser ausspülen bis kein Schaum mehr austritt. Wasser sanft auspressen, nicht wringen — wringen zerstört die Verklebung. Auf breitem Neopren-Bügel im Schatten an der Luft trocknen lassen. 12–24 h bis komplett trocken (innen und außen). Erst dann wegpacken oder die nächste Session.

Passendes Zubehör für maximale Wirkung

Phoenix alleine reicht für 80% der Anwendungen. Für die übrigen 20% — Profis, Tauchschulen, hartnäckige Fälle — lohnen sich vier Zubehör-Optionen, die du im Bundle direkt mit dem

PHOENIX Enzymreiniger® · phoenix-enzymreiniger.

Granulat bestellen kannst.

💨 Drucksprüher (1 L, im Bundle „+ Drucksprüher")



Für Spot-Treatment direkt am Strand, im Vereinsheim oder im Auto. Du mischst 1 L Phoenix-Lösung, sprühst stark riechende Stellen gezielt ein (Achseln, Schritt, Boots), 5 Minuten einwirken lassen, dann mit klarem Wasser abspülen. Praktisch wenn du nicht jedes Mal die ganze Wanne aufbauen willst.

🌊 Nasssauger / Sprühextraktion (im Bundle „+ Nasssauger")



Für Tauchschulen und Profi-Verleiher mit hohem Anzug-Durchsatz. Statt Wannenbad: Anzug auf Tisch ausbreiten, Sprühextraktor mit Phoenix-Lösung füllen, einsprühen und sofort wieder absaugen. Spart 30 Minuten Einwirkzeit pro Anzug, ideal für 10+ Anzüge täglich. Cooperation mit Cleancraft, im Bundle erhältlich.

PHOENIX Enzymreiniger® · phoenix-enzymreiniger.de

🔦 UV-Lampe (im Bundle „+ Urinfinder")



Klingt verrückt, hilft aber bei chronischem Tauchanzug-Geruch: mit der UV-Lampe siehst du Urin-Rückstände im Anzug fluoreszieren. Du erkennst gezielt welche Stellen besonders belastet sind und behandelst nach. Praktisch bei Verdacht dass dein Tauchpartner deinen Leihanzug „benutzt" hat.

PHOENIX Enzymreiniger®

🧽 Grauer Riese (Schmutzradierer)



Für eingetrocknete organische Rückstände auf der Außenseite — Algen, Pflanzenharz, Sand-Verkrustungen. Erst mit dem Grauen Riesen mechanisch anlösen, dann Phoenix drüber. Die Kombination aus mechanischer und enzymatischer Reinigung knackt selbst hartnäckigste Stellen.

Für Tauchschulen, DLRG & Vereins-Hygiene

Wer Wassersport-Equipment kommerziell verleiht oder im Verein einsetzt, hat andere Anforderungen als der Hobby-Taucher. Hier zählt Durchsatz, Wirtschaftlichkeit und die Frage „darf ich das überhaupt im Abwasser entsorgen?".



💰 Wirtschaftlichkeit für Vielnutzer

Phoenix Granulat 1000g kostet ca. 159 €. Bei 20 g/L Standarddosierung sind das 50 Liter Reinigungslösung — genug für ca. 8–10 Voll-Anzug-Wannenbäder oder 100+ Boots/Handschuhe-Behandlungen. Pro Anzug-Behandlung also ca. 1,50–2,00 € Materialkosten. Industrielle Trockenreinigung kostet 25–40 € pro Anzug und dauert 2–3 Tage Liegezeit. Rechnung spricht für sich.

⚡ Soforthilfe bei akuter Belastung — die 20g-Probe

Du hast einen Anzug der morgen wieder vermietet werden muss und stinkt? 20 g Phoenix in 1 L lauwarmes Wasser, Drucksprüher, alle problematischen Stellen einsprühen, 15 Min einwirken, mit klarem Wasser ausspülen, Bügel-Trocknung über Nacht. Am nächsten Morgen ist der Anzug einsatzbereit. Funktioniert in 9 von 10 Fällen — bei extremem Befall musst du das volle Wannenbad ansetzen.

🌱 Abwasser- und Hygiene-Standards

Phoenix ist nicht kennzeichnungspflichtig nach EG, niedrigste Wassergefährdungsklasse, Tenside zu mindestens 90% biologisch abbaubar. Abwasser kann in die normale Kanalisation.

Für DLRG, Wasserwacht und ASB-Einrichtungen ist Phoenix damit eine compliance-konforme Routine — keine Sondergenehmigung, kein Sondermüll.

📋 Großgebinde und Staffelpreise

Für regelmäßige B2B-Nutzer gibt es Großgebinde bis 1000 g pro Dose. Bei Mengenrabatt wird der Pro-Gramm-Preis nochmal deutlich günstiger. Tauchschulen mit 30+ Anzügen sollten direkt das 1000g-Format ordern. → **Bundle ansehen**

Granulat statt flüssig — der entscheidende Unterschied

PHOENIX: Deine Vorteile

FRISCH ANMISCHEN

Granulat nach Bedarf mit Wasser ansetzen. Du bestimmst die Menge.

MENGEN KLAR PLANEN

100 g ergeben bei 20 g pro Liter 5 Liter Reinigungslösung.

VIELSEITIG REINIGEN

Enzyme für Eiweiß- und Stärkerückstände; Tenside unterstützen das Ablösen.

Gebrauchsanweisung und Materialverträglichkeit beachten.

PHOENIX wird als Granulat geliefert. Du setzt die benötigte Menge nach Gebrauchsanweisung an. Pflegevorgaben des Anzugherstellers beachten.

Protease unterstützt die Reinigung von Eiweißrückständen.

Materialprobe beachten.

Nach dem Anmischen 48 Std. volle Power, danach langsamer Abbau der Enzyme. Bis zu 20 Tage einsatzbereit. — Ideal für mehrere Tauch-Sessions in Folge, ohne zwischendurch neu anmischen zu müssen.

Phoenix Enzymreiniger — überall einsetzbar

Dasselbe Granulat funktioniert für viele Wassersport- und Haushalts-Anwendungen. Ein Produkt, alle Geruchsprobleme — kein Variantenwechsel.

🤿 Tauchanzug
⛵ Boot & Yacht
👟 Schuhe
🐱 Katzenurin
Surfanzug
Triathlon-Wetsuit
Neopren-Boots
Tauchhandschuhe
Hauben
Trockenanzug
Spritzschürze
Tauchschule
Surfschule
DLRG
Wasserwacht
Kanu & Kajak
SUP
Kitesurfen
Windsurfen
Open Water
Rafting
Speerfischen

PHOENIX Enzymreiniger® · phoenix-enzymreiniger.

✨

🎯 SPIEL MIT — 10% RABATT GEWINNEN

Findest du die 5 versteckten Katzen?

Phoenix wirkt auch dort wo du es nicht riechst — bei der Katze im Sofa, beim Hund im Auto, beim Schweiß im Tauchanzug. Im Suchspiel verstecken sich 5 Katzen an den klassischen Hotspots. Wer alle findet, kassiert **10% Rabatt** auf den ersten Bundle-Kauf.

→ Zum Suchspiel

✨

Häufige Fragen zum Taucheranzug Geruch

entfernen

Warum kommt der muffige Geruch nach dem Süßwasser-Spülgang immer wieder?

Süßwasser spült Salz und lose Rückstände ab. Bei verbleibenden organischen Ablagerungen kann eine Reinigung geeigneter Anzugmaterialien sinnvoll sein. PHOENIX nach Gebrauchsanweisung einsetzen und die Freigaben des Anzugherstellers beachten; gründlich ausspülen und trocknen lassen.

Wie lange muss Phoenix bei Neopren einwirken?

Für die regelmäßige Reinigung 15–30 Minuten. Bei hartnäckigen Gerüchen oder älteren Anzügen die Wannen-Methode mit 8–12 Stunden Einwirkzeit über Nacht. Die Einwirkzeit ist wichtiger als die Konzentration — Enzyme arbeiten katalytisch, sie brauchen Zeit zum Spalten der organischen Verbindungen.

Welche Wassertemperatur darf ich für Neopren verwenden?

Maximal 30°C, lieber 20–25°C lauwarm. Höhere Temperaturen lösen die Verklebung zwischen den Neopren-Schichten und beschädigen Nähte und Beschichtung dauerhaft. Phoenix entfaltet bei 20–30°C volle Enzymaktivität, du brauchst keine Hitze für die Wirkung.

Kann ich Phoenix in der Waschmaschine verwenden?

Bei Neopren grundsätzlich nicht — die Waschmaschine ist für Neopren ungeeignet, egal welcher Reiniger drin ist. Trommelreibung beschädigt die Beschichtung, Schleudern reißt Nähte. Die Wannen-Methode mit Phoenix ist der materialschonende Standard für jeden Neopren-Anzug.

Ist Phoenix sicher für die empfindliche Neopren-Verklebung?

Ja. Phoenix enthält unter 0,5% nichtionische Tenside, kein Chlor, keine aggressiven Lösungsmittel. Die Enzyme spalten nur organische Verbindungen (Eiweiß, Stärke, Fette)

PHOENIX Enzymreiniger® · phoenix-enzymreiniger.

— sie greifen den synthetischen Polychloropren-Kautschuk und die Verklebung nicht an. Bei Einhaltung der 30°C-Grenze bleibt das Material unangetastet.

Hilft Phoenix auch bei Stockflecken auf einem feucht eingelagerten Anzug?

Ja, Phoenix zersetzt die organische Pilzstruktur und beseitigt den modrigen Geruch. Da Phoenix ohne Bleiche arbeitet, können optische Verfärbungen sichtbar bleiben — die Pilzkulturen und der Geruch sind aber beseitigt. Bei sehr stark befallenen Stellen Wannenbad über Nacht und gegebenenfalls Wiederholung nach 24 h.

Wie dosiere ich Phoenix richtig für meinen Anzug?

Standarddosierung 20 g pro 1 L Wasser. Für einen Voll-Anzug eine Wanne mit 5–10 L Lösung (100–200 g Granulat). Für Boots, Handschuhe und Hauben reichen 1–2 L (20–40 g). Spot-Treatment mit Drucksprüher: 20 g auf 1 L. Wassertemperatur strikt unter 30°C.

Riecht Phoenix selbst stark oder hinterlässt es einen Eigengeruch?

Phoenix hat einen leichten Eigengeruch durch die enthaltenen Duftstoffe, der schnell verfliegt um Neutralität zu gewährleisten. Nach dem Ausspülen und Trocknen bleibt kein wahrnehmbarer Geruch zurück — auch nicht für die feine Nase von Tauchpartnern unter der Maske.

Eignet sich Phoenix für Tauchschulen und gewerbliche Verleiher?

Ja, besonders gut sogar. In großen Wannen können 5 Anzüge gleichzeitig behandelt werden, Phoenix ist nicht kennzeichnungspflichtig nach EG und damit für Umgebungen mit erhöhten Hygieneanforderungen geeignet. Großgebinde 200–1000 g erhältlich, präzise dosierbar nach Anzügen pro Bad. Für Tauchbasen, Surfschulen, DLRG, Wasserwacht und Triathlonvereine die wirtschaftliche Routine-Pflege.

Was tun bei Buttersäure-Geruch (ranzig oder käsig)?

Der ranzige Geruch entsteht durch Bakterien die Schweiß zu Buttersäure und kurzkettigen Fettsäuren zersetzen. Die enthaltenen Tenside lösen genau diese Verbindungen, die Enzyme entziehen den Bakterien das Futter. Bei starkem Befall

PHOENIX Enzymreiniger® · phoenix-enzymreiniger.

Wannenbad über Nacht — danach ist der Geruch in der Regel komplett weg. Routine-Anwendung alle 5–10 Sessions verhindert dass die Bakterienkultur sich aufbauen kann.

Wie trockne ich den Anzug nach der Phoenix-Behandlung richtig?

Auf einem breiten Neopren-Bügel im Schatten an der Luft. Niemals dünner Drahtbügel (Druckstellen), nie direktes Sonnenlicht (UV-Schäden), nie Trockner oder Heizung (Verklebung löst sich). Vollständig trocknen lassen vor der Lagerung — auch die Innenseite. Bei Boots Zeitungspapier reinstecken zur schnelleren Trocknung.

Wie lagere ich meinen Anzug nach der Saison ein?

Vor der Einlagerung ein gründliches Phoenix-Wannenbad, vollständig trocknen lassen (innen und außen, gerne 48 h), dann auf breitem Bügel im Schatten oder ausgebreitet im Schrank. Niemals zusammengefaltet und nie feucht — beides führt zu Stockflecken und Knickbrüchen. Bei langer Lagerung (über 6 Monate) den Anzug einmal monatlich kurz lüften.

Sicherheitshinweis: Für Kinder und Tiere unzugänglich aufbewahren. Nur nach Gebrauchsanweisung verwenden. Augen- und Hautkontakt vermeiden.

Fazit

Wer den Taucheranzug Geruch entfernen will, kommt am Ende immer beim gleichen Prinzip raus: die organischen Geruchsquellen — Harnstoff, Eiweiß, Buttersäure und Pilzrückstände — müssen tief im Material enzymatisch aufgespalten werden. Nicht überdeckt, nicht mit Hitze oder Bleiche behandelt. Phoenix Granulat liefert volle Enzymkraft bei 20–30°C, materialschonend für Polychloropren-Kautschuk, geeignet für Voll-Anzug, Boots, Handschuhe, Hauben und Triathlon-Wetsuits. Ein Produkt, alle Wassersport-Anwendungen, kein Variantenwechsel.

→ Zum Produkt

→ Wie Enzyme wirken

r® · phoenix-enzymreiniger.
PHOENIX Enzy

ÜBER DEN AUTOR

Dieter Schmidt

Inhaber von Phoenix Enzymreiniger. Bringt 35+ Jahre Vertriebs- und Reinigungs-Erfahrung mit und entwickelt das enzymatische Granulat-Konzentrat seit 2024 zum Premium-Reiniger für Heim, Garten und Gewerbe weiter. Selbst aktiver Anwender — von Katzenurin im Sofa bis Neoprenanzug-Reinigung für Vereine in der Wassersport-Szene.

[trustindex data-widget-id=eb6a74366eb17450a2266bcdb30]

PHOENIX Enzymreiniger® · phoenix-enzymreiniger.

Teilen: WhatsApp Facebook X Link kopieren